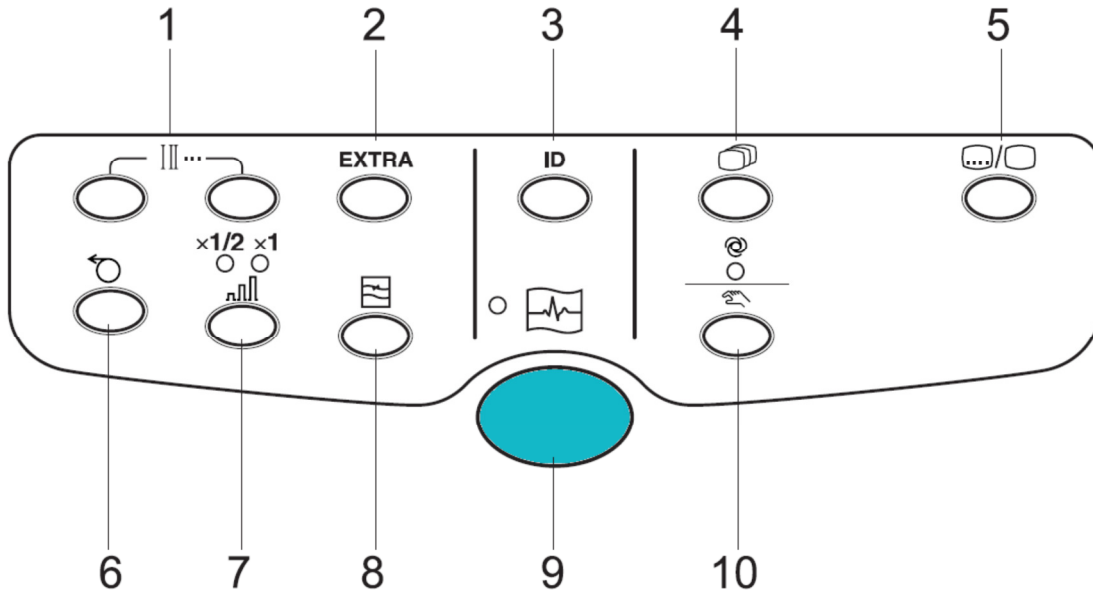


<b>1</b> Auswahl der Ableitung / Ableitungsgruppe	<b>2</b> Wechselt zu den Extra-Ableitungen	<b>3</b> ID-Taste zur Eingabe der Patientendaten	<b>4</b> Zum Wechsel zwischen 12-Kanal-Untersuchung und Rhythmus-Anzeige	<b>5</b> Wechselt die Anzeige der Funktionstastenbeschriftung am unteren Bildschirmrand.
--	---	---	---	---



<b>6</b> Papiervorschub bis zur nächsten Papiermarke (nach manueller Aufzeichnung und nach Papierwechsel)	<b>7</b> Verstärkung / Empfindlichkeit auswählen	<b>8</b> EMG-Filter ein oder aus (Muskelfilter)	<b>9</b> Startet / beendet die Aufzeichnung  Lampe leuchtet während der Aufzeichnung	<b>10</b> Auswahl automatische oder manuelle Aufzeichnung. Die Lampe leuchtet während der automatischen Aufzeichnung.
--	---	--	---	--












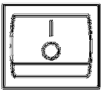





**1 Betriebsbereit-Lampe**  
Leuchtet, wenn das EKG eingeschaltet ist.

**2 Standby-Lampe**  
Leuchtet, wenn sich das EKG im Standby-Modus befindet.

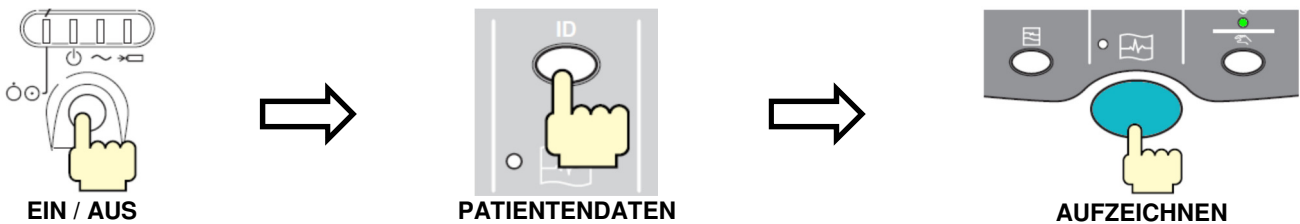
**3 Netzlampe**  
Leuchtet, wenn das EKG mit Netzspannung versorgt wird.

**4 Lampe „Batterie laden“**  
Zeigt den Batterie-Ladezustand an.  
Leuchtet: Batterie wird geladen  
Aus: Batterie ist vollständig geladen

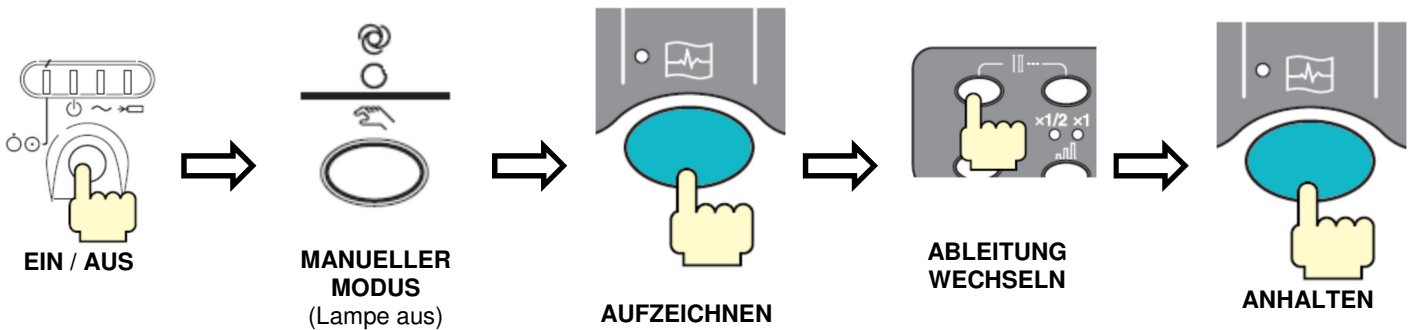
**5 Betriebsschalter**  
Schaltet das EKG-Gerät an oder aus (länger als 6 Sekunden gedrückt halten, sonst nur Standby-Modus).

BATTERIEBETRIEB		NETZBETRIEB												
 <p>Batteriesymbol</p>	<table border="1"> <thead> <tr> <th>Batteriesymbol</th> <th>verbleibende Betriebsdauer</th> </tr> </thead> <tbody> <tr> <td></td> <td>mehr als 30 Minuten</td> </tr> <tr> <td></td> <td>mehr als 20 Minuten</td> </tr> <tr> <td></td> <td>mehr als 5 Minuten</td> </tr> <tr> <td></td> <td>nahezu unbrauchbar</td> </tr> <tr> <td></td> <td>Batterie unbrauchbar</td> </tr> </tbody> </table>	Batteriesymbol	verbleibende Betriebsdauer		mehr als 30 Minuten		mehr als 20 Minuten		mehr als 5 Minuten		nahezu unbrauchbar		Batterie unbrauchbar	 <p>&gt;&gt; <b>BATTERIEPAKET LADEN:</b> <b>Netzschalter EIN</b> &lt;&lt;</p>
	Batteriesymbol	verbleibende Betriebsdauer												
	mehr als 30 Minuten													
	mehr als 20 Minuten													
	mehr als 5 Minuten													
	nahezu unbrauchbar													
	Batterie unbrauchbar													

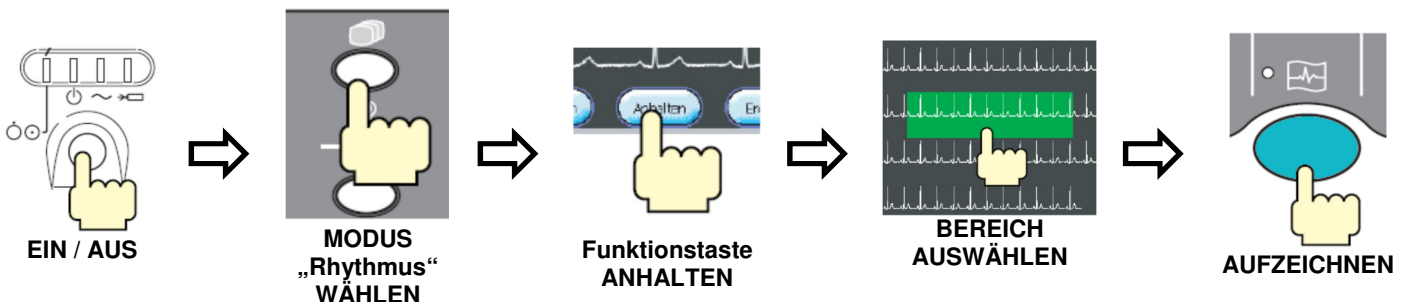
### Automatischer Ausdruck



### Manueller Ausdruck



### Aufzeichnung aus 5-min-Speicher



Diese Kurzanleitung ersetzt nicht die Gebrauchsanleitung. Zur sicheren Anwendung des Gerätes muss der Anwender die Gebrauchsanweisung gelesen und verstanden haben.



**Registrierpapier für ECG-1550:**

**Ziemed-Bestellnummer:**  
**BL:170023896**  
(Faltpapier, 210mm \* 295mm)